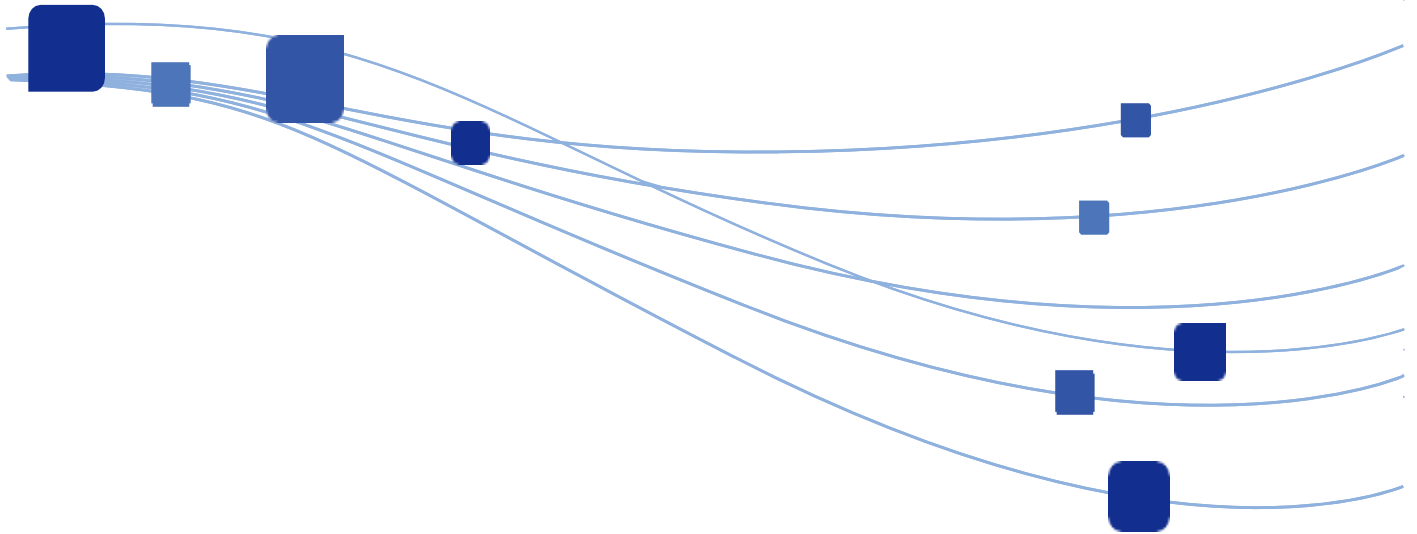


ZTE 4K TV Box CH1

ZXV10B866V6-H

Kurzanleitung



ZTE CORPORATION

ZTE Plaza, Keji Road South, Hi-Tech Industrial Park, Nanshan District, ShenZhen, P.R.China






Postcode:518057

Serial No.:SJ-20240813223318-001

Revision Date: 2024-08-14

Kapitel 1

Lieferumfang.

Anzahl	Produkt	Foto
1	ZTE 4K TV Box CH1	 A black rectangular ZTE 4K TV Box CH1 with a green LED light on the front edge.
1	Fernbedienung	 A black ZTE remote control with a circular touchpad and various buttons.
2	AAA Batterien	 Two AAA batteries shown in a perspective view.
1	HDMI Kabel	 A coiled black HDMI cable with connectors at both ends.
1	Netzteil	 A black power adapter with a rectangular base and a long cable.

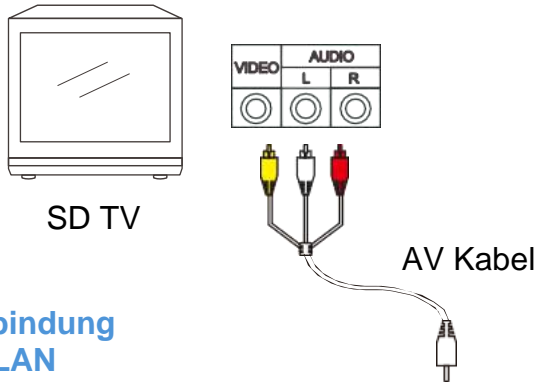
Hinweis:

Der Lieferumfang dient nur als Referenz. Die tatsächlich gelieferten Artikel können vom angegebenen Inhalt abweichen. Kontaktieren Sie den Verkäufer umgehend, wenn Teile fehlen oder beschädigt sind. Bewahren Sie alle Verpackungen und verfügbaren Komponenten für Rücksendungen auf.

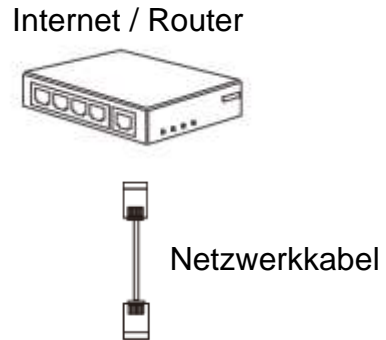
Kapitel 2

4K TV Box mit TV verbinden.

Verbindung mit SD TV:
Per Audio / Video Kabel.



Internet Verbindung
Option 2: Netzwerkkabel



Internet Verbindung
Option 1: WLAN



WLAN Router

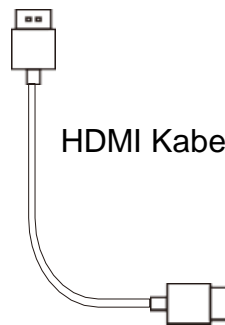


Netzteil



Steckdose

HDMI Kabel



4K / HD TV

Verbindung mit 4K / HD TV:
Per HDMI Kabel.

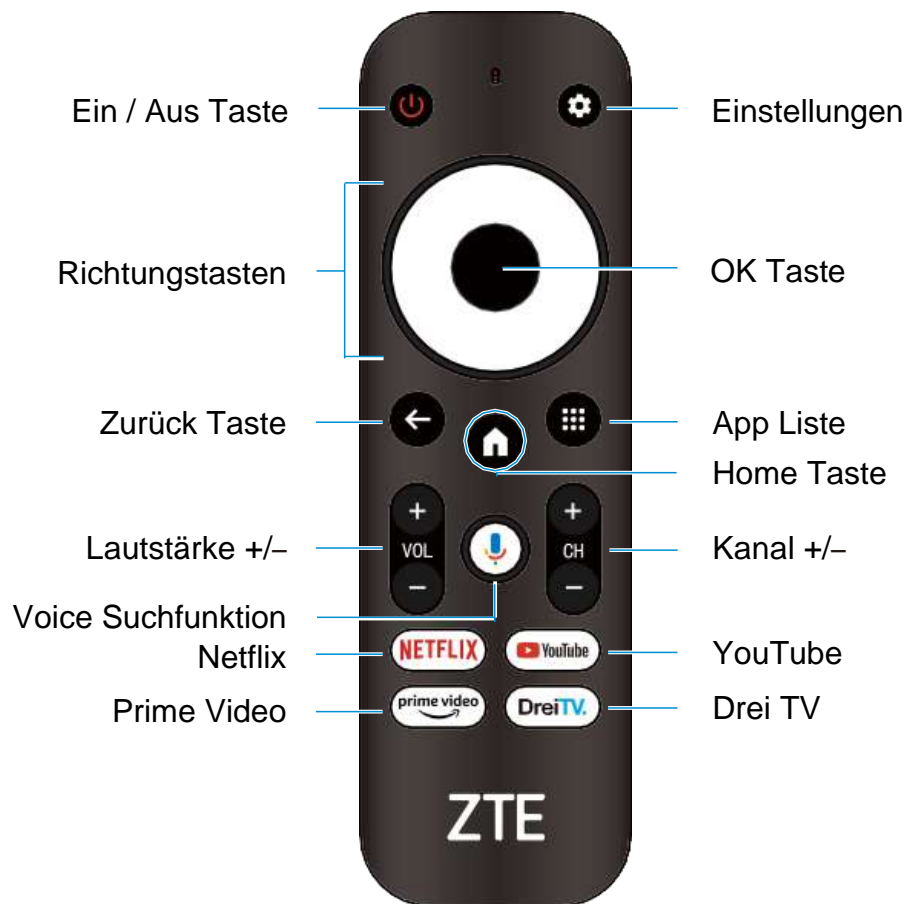
Hinweis:

§ Stecken Sie das mitgelieferte Netzteil ein und verbinden Sie es mit der 4K TV Box CH1.

§ Stellen Sie sicher, dass alle Kabel korrekt angeschlossen sind, und warten Sie bis die 4K TV Box CH1 betriebsbereit ist.

Kapitel 3

Fernbedienung.



Hinweis:

§ Die Fernbedienung wird mit zwei AAA-Batterien betrieben. Legen Sie die Batterien ein und beachten Sie dabei bitte die Ausrichtung für Plus- und Minuspol.

§ Drücken und halten Sie die **– (VOL –)** Taste und die **● (OK)** Taste für mindestens 4 Sekunden gedrückt, um die Fernbedienung mit der 4K TV Box CH1 zu verbinden.

§ Die Fernbedienung arbeitet standardmäßig im Infrarot-Modus. Wenn die Bluetooth-Kopplung erfolgreich ist, wird die Infrarotfunktion deaktiviert.

§ Bitte beachten Sie, dass bei Verwendung des Infrarot-Modus die Fernbedienung direkt auf die 4K TV Box CH1 ausgerichtet werden muss. Um die Inbetriebnahme der 4K TV Box CH1 abzuschließen, folgen Sie bitte den Anweisungen am TV.